

Baño Húmedo con Ducha

SKU 520156

El Baño Húmedo resuelve la necesidad de saneamiento a falta de drenaje y escusado en zonas con rezago, ideal durante proyectos temporales u obras transitorias.

Es además un espacio higiénico y cómodo que eleva la calidad de vida de los beneficiarios al brindar salud, seguridad y cuidado al ambiente.

Especificaciones técnicas

Biodigestor Plus+ 600 L

- Equipo para el tratamiento primario de aguas negras y grises para su descarga a suelo (pozo de absorción o infiltración).
- Incluye sistema de autolimpieza para purga de lodos, sin necesidad de usar equipo especial.
- Utiliza un filtro anaerobio interno con tecnología *BioCarrier Pro*, que incrementa en un 25 % la eliminación de contaminantes de las aguas residuales, aumentando la eficiencia de tratamiento del agua; no requiere de electricidad para su funcionamiento o algún producto químico para tratar el agua.
- Fabricado en polietileno de una sola pieza.

Caseta

- Tratada para estar en la intemperie.
- Capaz de soportar hasta 1 tonelada en la parte superior y con alta resistencia a impactos.
- Elaborada con paredes tipo panel de pvc de alta resistencia y doble pared para aislamiento térmico con bastidor metálico.
- Los paneles cuentan con protección ultravioleta (uv) para permanecer en la intemperie (resistentes a golpes, abolladuras, no se decoloran, ni se quiebran).
- Incluye área de ducha como oferta completa de aseo personal hacia los beneficiarios.

wc

- Sanitario redondo cerámico, diseñado con 2 piezas: taza y tanque.
- Desempeño ecológico con descarga de agua de 6 litros.

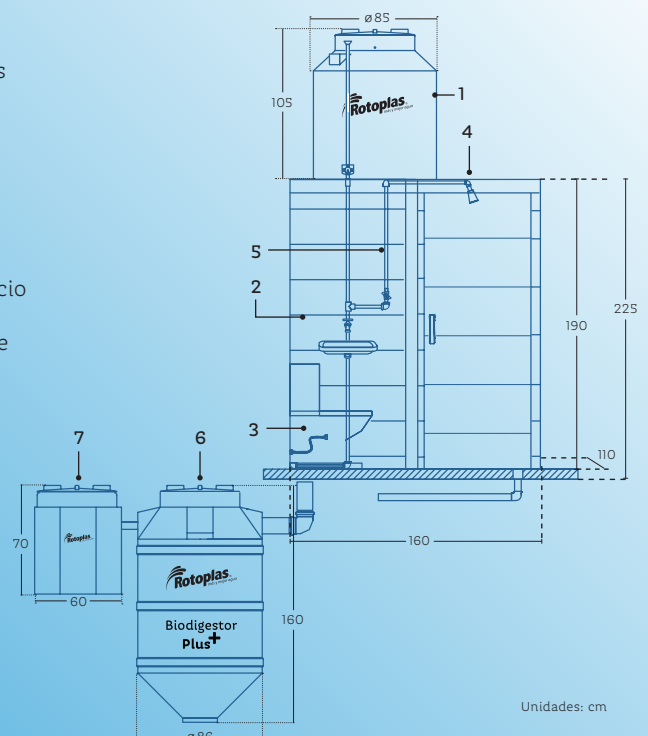
Tinaco

- Fabricado con PELBD (polietileno lineal de baja densidad) de grado alimenticio con tecnología *Expel*®.
- Cuentan con una capa interna antibacterial que inhibe la reproducción de bacterias, manteniendo el agua más limpia.

Componentes

Es una solución integral que se constituye por:

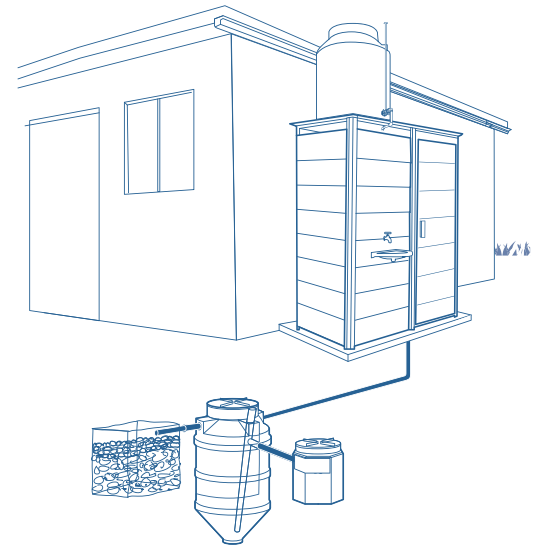
1. Tinaco de 450 L.
2. Caseta con lavabo.
3. wc (sanitario cerámico).
4. Regadera.
5. Kit hidráulico.
6. Biodigestor Plus+ 600 L.
7. Registro de lodos.



Unidades: cm

Beneficios

- **Saludable**, resuelve la necesidad de saneamiento unifamiliar a falta de drenaje y escusado en zonas con rezago, ideal durante proyectos temporales u obras transitorias.
- Sustituye la utilización de letrinas y fosas sépticas, reduciendo focos de infección, eliminando olores y fauna nociva.
- Mejora el desarrollo de comunidades con rezago en saneamiento como indicador de saneamiento mejorado.
- **Higiénico**, reduce el riesgo de contraer enfermedades gastrointestinales gracias al manejo adecuado de aguas residuales.
- Promueve hábitos saludables al incentivar el lavado de manos como medida higiénica.
- **Fomenta el aseo personal**, es un espacio cómodo y accesible que eleva la calidad de vida de los beneficiarios al brindar salud, seguridad y cuidado al ambiente.
 - La caseta es un diseño modular de fácil y rápido ensamble.
 - Sus perfiles de acero galvanizado ofrecen una estructura robusta, duradera y estable.
 - Cuenta con ventilación en todo el perímetro que facilita la circulación de aire al interior e iluminación natural.
 - Los paneles de doble pared proporcionan un ambiente cómodo y fresco al interior. Su sistema de armado es mediante uniones enganchadas que aseguran un mejor ajuste entre las piezas.
- **Sustentable**, previene la contaminación del entorno y de los mantos freáticos gracias al Biodigestor Autolimpiable.



El Baño Húmedo cumple con la siguiente normatividad:

- El Biodigestor Autolimpiable cumple con la NOM-006-CONAGUA-1997 "Fosas sépticas prefabricadas—especificaciones y métodos de prueba".
- wc cumple con la NOM-009-CONAGUA-2001, "Inodoros para uso sanitario—especificaciones y métodos de prueba".
- Tinaco de 450 L cumple con la NMX-C-374-ONNCCE-CNCP-2012 "Industria de la construcción —Tinacos y Cisternas prefabricadas— especificaciones y métodos de prueba".

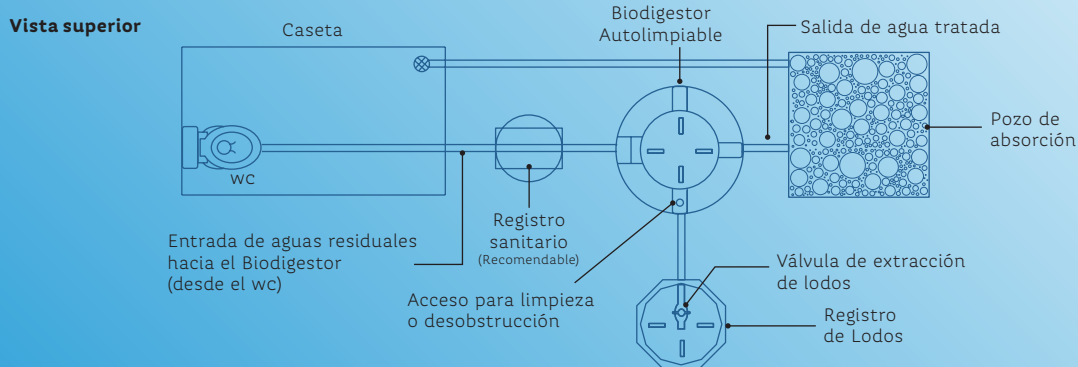
Sugerencias de mantenimiento

Mantenimiento semestral. Purga de lodos para Registro de lodos.

1. Cada seis meses abre la válvula de extracción para que el lodo fluya al Registro de Lodos (los lodos serán espesos y oscuros y saldrán durante los primeros 3 a 10 minutos).
2. Agrega cal a los lodos, tapa y deja reposar por 2 meses dentro del mismo Registro de Lodos.
3. Para la disposición de los lodos, pueden ser enterrados dentro de un hoyo y cubiertos con tierra o enviados al relleno sanitario.

Cuidados de mantenimiento

- Evita descargas de sustancias desinfectantes, tóxicas o limpiadores no biodegradables como cloro o amoníaco.
- No tires basura en las zonas de descarga (wc y lavabo).
- Evita tirar al wc papel higiénico, toallitas húmedas o productos de higiene femenina.



Nota: no reutilices el agua tratada, deberá ser descargada a suelo (pozo de absorción o zanja de infiltración), utilizando las recomendaciones indicadas por la NOM-006-CONAGUA-1997.